

GORDO DL-LED

Oprawa najazdowa LED / LED in-ground lighting fixture

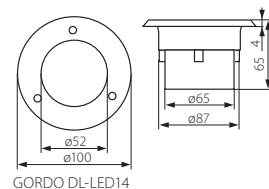


GORDO DL-LED14

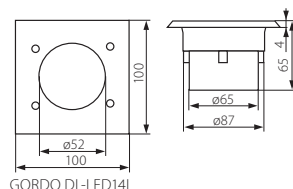


GORDO DL-LED14L

- ▶ obudowa: blacha stalowa / panel frontowy: stal nierdzewna / szybka ochrona: szkło hartowane
- ▶ casing: steel sheet / front panel: stainless steel / protective pane: tempered glass

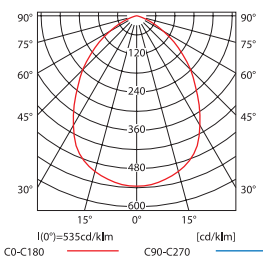


GORDO DL-LED14



GORDO DL-LED14L

krzywa rozsyłu światłości /
curve of intensity distribution
η = 100%



Kanlux	Kanlux				
GORDO DL-LED14 12V	18190	stal nierdzewna / stainless steel	12V DC	2 x 0,75mm ² ; 30cm	366
GORDO DL-LED14L 12V	18191	stal nierdzewna / stainless steel	12V DC	2 x 0,75mm ² ; 30cm	426
GORDO DL-LED14	07010	stal nierdzewna / stainless steel	220-240V~; 50/60Hz	3 x 0,75mm ² ; 30cm	390
GORDO DL-LED14L	07012	stal nierdzewna / stainless steel	220-240V~; 50/60Hz	3 x 0,75mm ² ; 30cm	440

--	--	--	--	--	--	--	--	--	--	--	--	--

puszka montażowa w komplecie / GORDO DL-LED 12V: do prawidłowego działania wymagany zasilacz elektroniczny LED, np. DRIFT lub TRETO dostępny w ofercie Kanlux /
GORDO DL-LED14 12V posiada III klasę ochronności przed porażeniem elektrycznym, GORDO DL-LED14 posiada I klasę ochronności przed porażeniem elektrycznym
mounting box included / GORDO DL-LED 12V: electric power supply LED is required for proper functioning, e.g. DRIFT or TRETO available in the Kanlux product range /
GORDO DL-LED14 12V: with III class of electric shock protection, GORDO DL-LED14: with I class of electric shock protection