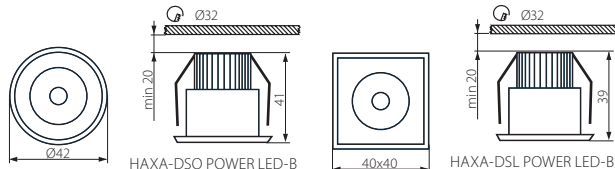


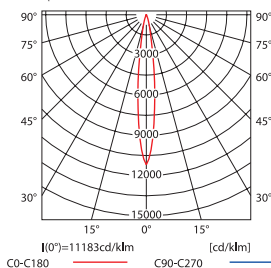
HAXA POWER LED

Ścienne-sufitowa oprawa punktowa POWER LED / Wall & ceiling lighting point POWER LED fitting

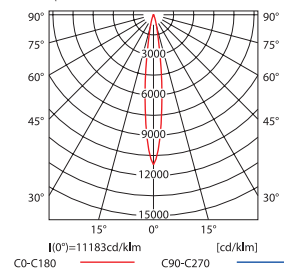


- ▶ obudowa: odlew stopu aluminium
- ▶ casing: aluminum alloy cast

krzywa rozsyłu światłości / curve of intensity distribution $\eta = 100\%$



krzywa rozsyłu światłości / curve of intensity distribution $\eta = 100\%$



	Kanlux			
NEW	HAXA-DSO POWER LED-B	08103	aluminium / aluminium	36 [g]
NEW	HAXA-DSL POWER LED-B	08104	aluminium / aluminium	40 [g]

--	--	--	--	--	--	--	--	--	--	--	--	--	--	--

do prawidłowego działania wymagany zasilacz elektroniczny o prądzie stałym 350mA, np. ADI 350 lub RICO dostępny w ofercie Kanlux
 electric power supply with direct current 350mA is needed for proper functioning, e.g. ADI 350 or RICO available in the Kanlux product range

