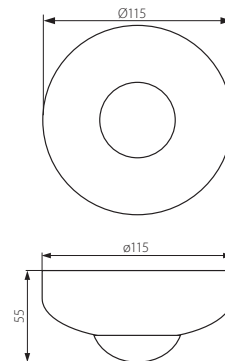
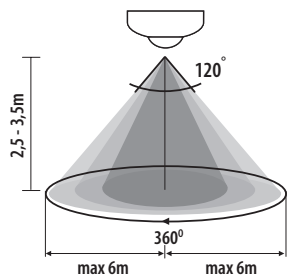


ZONA JQ

Czujnik ruchu / PIR movement sensor



ZONA JQ-37-W

- obudowa: tworzywo sztuczne
- casing: plastic

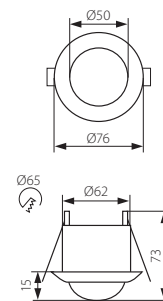
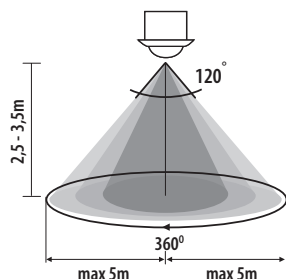
Kanlux		
ZONA JQ-37-W	00464	biały / white

--	--	--	--	--	--	--	--	--	--	--	--

maksymalny zasięg wykrywania ruchu wynoszący 6m / maksymalny horyzontalny kąt działania czujnika ruchu wynoszący 360° / maksymalny wertykalny kąt działania czujnika ruchu wynoszący 120° / możliwość regulacji czasu świecenia od 5s do 10min / możliwość ustawienia poziomu natężenia oświetlenia otoczenia, przy którym urządzenie pracuje / maximum movement detection range is 6m / maximum horizontal operation angle for movement sensor is 360° / maximum vertical operational angle for movement sensor is 120° / possibility of fitting lighting time control from 5s to 10min / setting ambient illumination level at which the equipment operates

MERGE JQ-O

Czujnik ruchu / PIR movement sensor



MERGE JQ-O

- obudowa: tworzywo sztuczne
- casing: plastic

Kanlux		
MERGE JQ-O	07691	biały / white

--	--	--	--	--	--	--	--	--	--	--	--

maksymalny zasięg wykrywania ruchu wynoszący 5m / maksymalny horyzontalny kąt działania czujnika ruchu wynoszący 360° / maksymalny wertykalny kąt działania czujnika ruchu wynoszący 120° / możliwość regulacji czasu świecenia od 5s do 6min / możliwość ustawienia poziomu natężenia oświetlenia otoczenia, przy którym urządzenie pracuje / obciążenie rezystancyjne wynoszące max 2000W, obciążenie impedancyjne wynoszące max 600W / maximum movement detection range is 5m / maximum horizontal operation angle for movement sensor is 360° / maximum vertical operational angle for movement sensor is 120° / possibility of fitting lighting time control from 5s to 6min / setting ambient illumination level at which the equipment operates / resistive load is max 2000W, inductive load is max 600W